

L'enfant et ses proches.
Dynamiques familiales en Afrique Subsaharienne
Children and family dynamics in sub-Saharan Africa

26-28 octobre 2016

Institut national d'études démographiques (Ined)
133, boulevard Davout, 75020 Paris

Dynamique du réseau relationnel des enfants : une approche longitudinale en milieu rural malien /

Children's family network and dynamics: a longitudinal study in rural Mali

Aurélien Dasré (Cresppa-GTM / Université Paris Ouest Nanterre La Défense, France) et Olivia Samuel (Printemps / Université de Versailles Saint-Quentin, France)

Quels réseaux de parenté sont mobilisés autour des enfants ?

The role of extended kin in the life of children

LA DYNAMIQUE DU RÉSEAU FAMILIAL DURANT L'ENFANCE. UNE APPROCHE GÉNÉALOGIQUE ET LONGITUDINALE EN MILIEU RURAL MALIEN

Aurélien Dasré (*Université Paris Ouest Nanterre La Défense, GTM-CRESPPA*)
Olivia Samuel (*Université de Versailles St-Quentin, Printemps*)

L'enfant et ses proches. Dynamiques familiales en Afrique Subsaharienne

26-28 octobre 2016

L'ENTOURAGE FAMILIAL DES ENFANTS

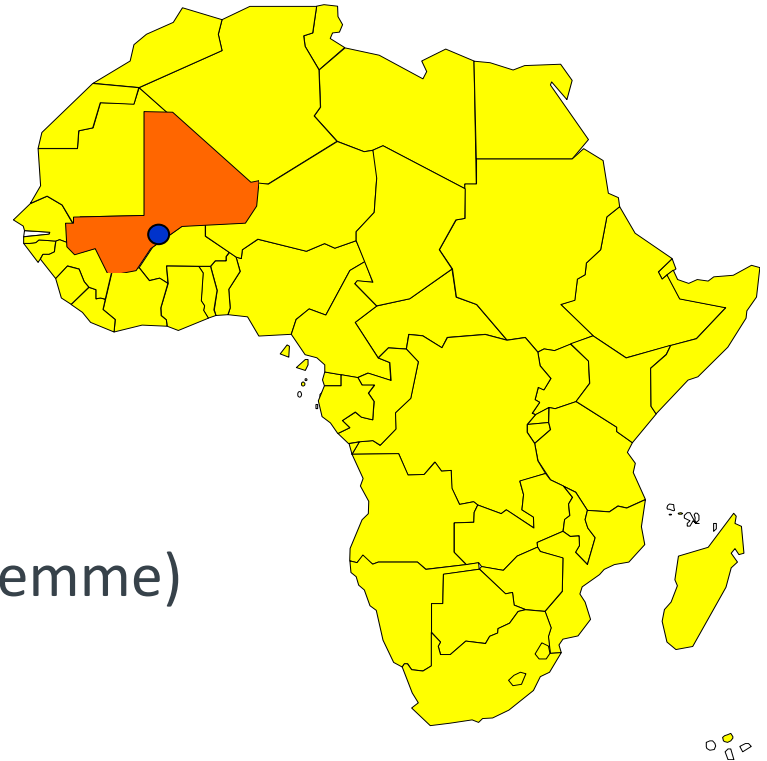
Comment décrire l'entourage familial des enfants en Afrique sub-saharienne ?

Deux types de travaux:

- anthropologiques : descriptions fines qui rendent compte de la complexité des arrangements familiaux.
Pb : observations qui n'autorisent pas la mesure de la fréquence des systèmes décrits
- démographiques : à partir d'enquêtes statistiques, une approche par le ménage, souvent transversale.
Pb: une représentation réductrice et statique de la famille
 - *réconcilier ces deux approches pour associer la prise en compte de la complexité et la dynamique des relations familiales et la mesure statistique de celles-ci*

CONTEXTE

- Sud-est du Mali
450 km de Bamako
- ethnie des Bwa
- Agriculture vivrière,
mode de production familial
- Fécondité élevée (8 enfants par femme)
- Mortalité en baisse ($_0q_5$ 140‰)
- Scolarisation: essor depuis les années 1990
(50% d' enfants scolarisés auj.)
- Une filiation patrilinéaire
- Résidence virilocale et patrilocale



DÉFINITIONS ET DONNÉES

- **L'unité d'analyse** : l'enfant de 0-12 ans
- **L'environnement familial** : ensemble des personnes présentes dans le groupe domestique de l'enfant à une date donnée
- **Le groupe domestique (GD) ou zû** :
unité économique familiale qui réunit « celles et ceux qui travaillent et mangent ensemble ».
Ce n'est ni le logement, ni le ménage.
La zû est composée 14 personnes en moyenne.

Projet Slam - *Suivi longitudinal au Mali*

- **Système d'observation mis en place en 1987-89 avec un recueil de données actualisées tous les 5 ans**

DONNÉES : L'ENQUETE RENOUVELEE

▪ Enquête renouvelée

- Enquête exhaustive sur 7 villages (4300 habitants en 2009)
- 5 recensements locaux (1988, 1994, 1999, 2004, 2009)

Ces données permettent :

→ *le suivi du devenir des individus d'un recensement au suivant (toujours résident, décédé, émigré)*

→ *le suivi de la composition et du devenir des groupes domestiques d'un recensement au suivant*

- reconstitution l'environnement familial des enfants à chaque passage de l'enquête, et son évolution d'une date à l'autre

LES DONNÉES GENEALOGIQUES

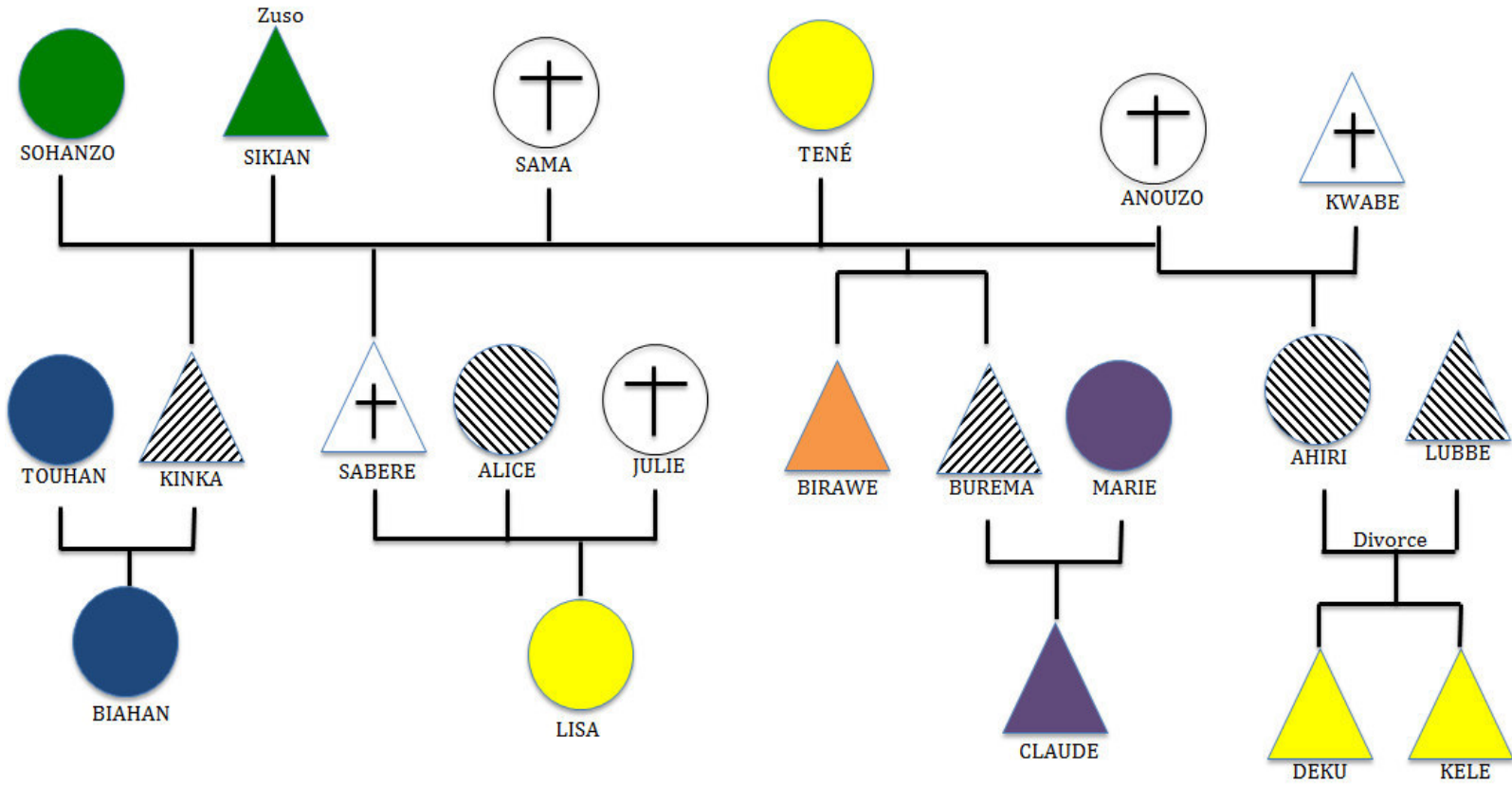
- Diagrammes de parenté des groupes domestiques

→ *Construction d'une base de données généalogiques exploitée avec le logiciel Puck*

Ces données permettent :

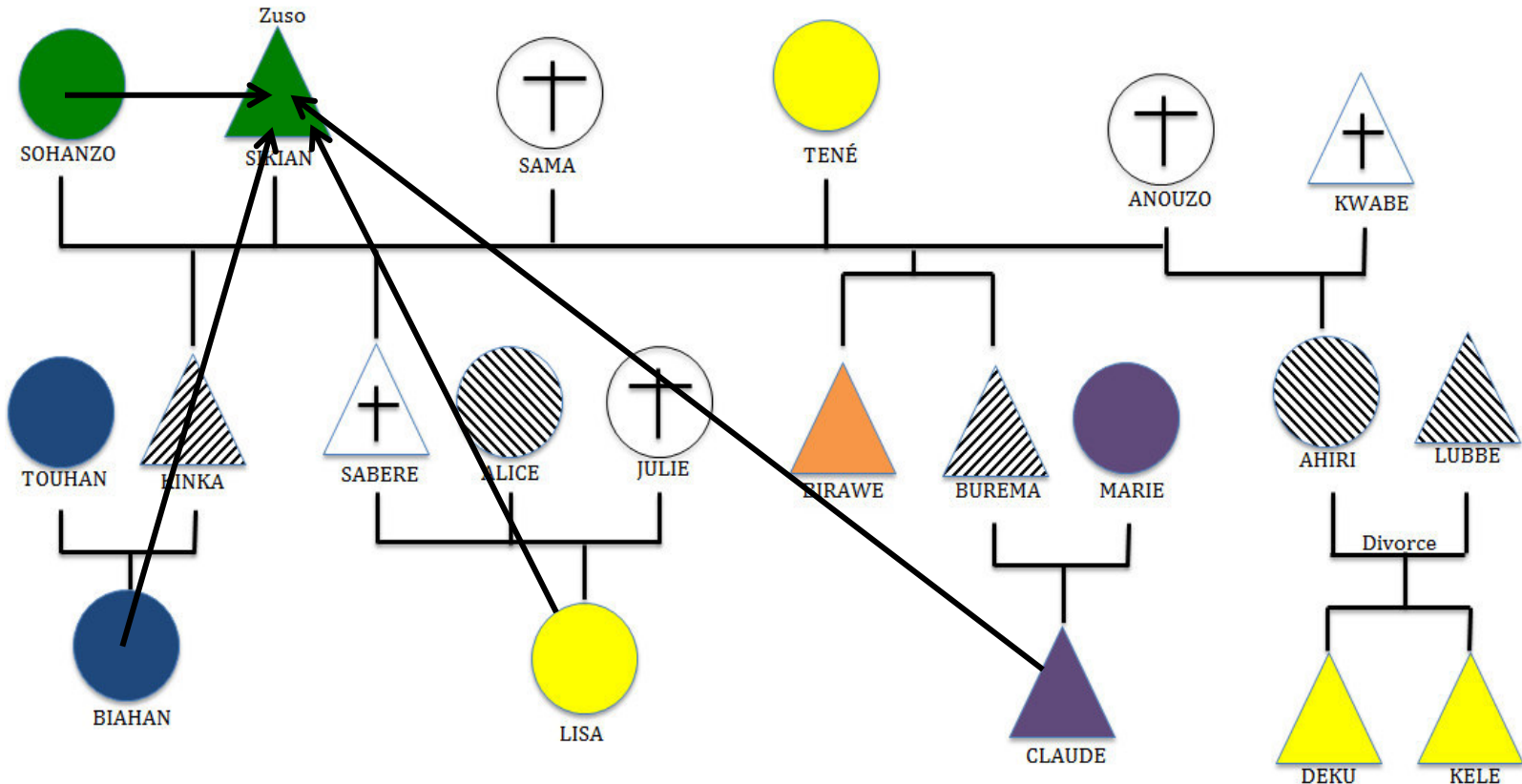
→ *De connaître l'ensemble de chaque individu présent à une date donnée avec toutes les personnes de son groupe domestique*

DIAGRAMME DE PARENTÉ D'UNE ZÛ



-  Décédé
-  Vit ailleurs
-  En migration saisonnière à Bamako

DIAGRAMME DE PARENTÉ D'UNE ZÛ






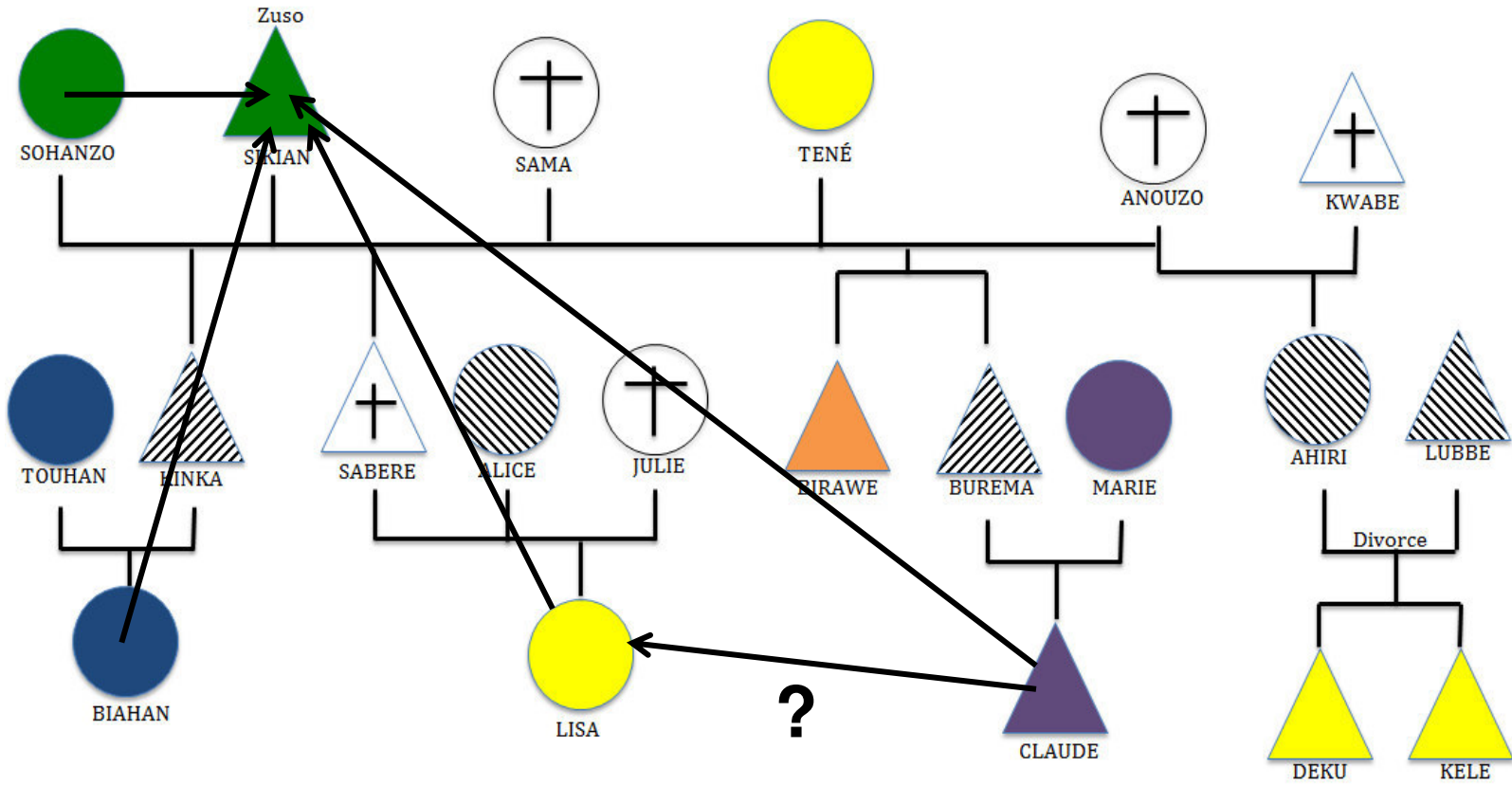


-  Décédé
-  Vit ailleurs
-  En migration saisonnière à Bamako

DIAGRAMME DE PARENTÉ D'UNE ZÛ



-  Décédé
-  Vit ailleurs
-  En migration saisonnière à Bamako

UNE GRANDE DIVERSITÉ DE TYPES DE RELATIONS DE PARENTÉ (1988-2009)

Sur l'ensemble des recensements, pour les enfants de 0-6 ans:

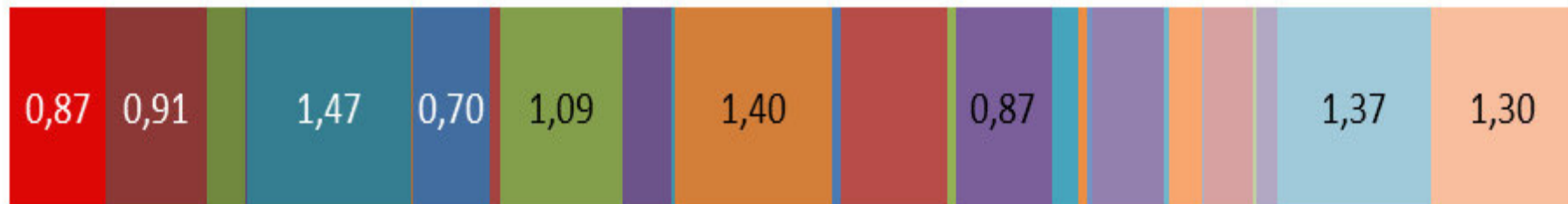
- 114 694 relations
- 10,85% des relations sont « indéterminées »
- 698 types de relations retracées
- 306 types de relations présentent moins de 4 fois
- 10 types de relations les plus fréquentes = 40% des relations

UNE GRANDE DIVERSITÉ DE TYPES DE RELATIONS DE PARENTÉ

Relations de parenté	%
Frères de même père et même mère	6
Sœur et frère de même père et même mère	5
Frère et sœur de même père et même mère	4
Sœurs de même père et même mère	4
Fils du frère du père (cousins paternels)	3
Fils-mère	3
Fils-père	3
Fille mère	3
Fille père	3
Frères de même père et mère différente	3

Nombre moyen de types de relations de parenté par enfant (0-6 ans)

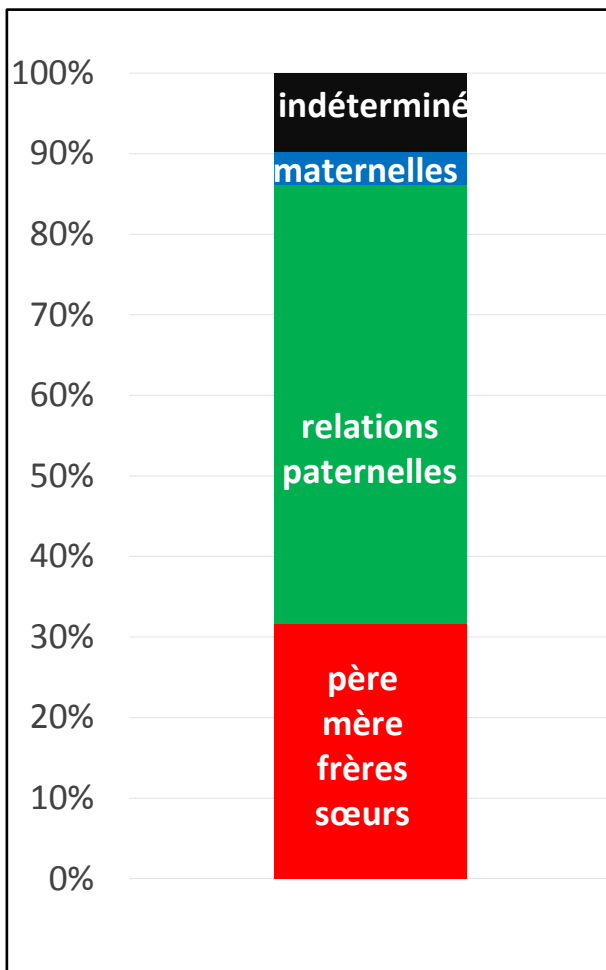
14 individus



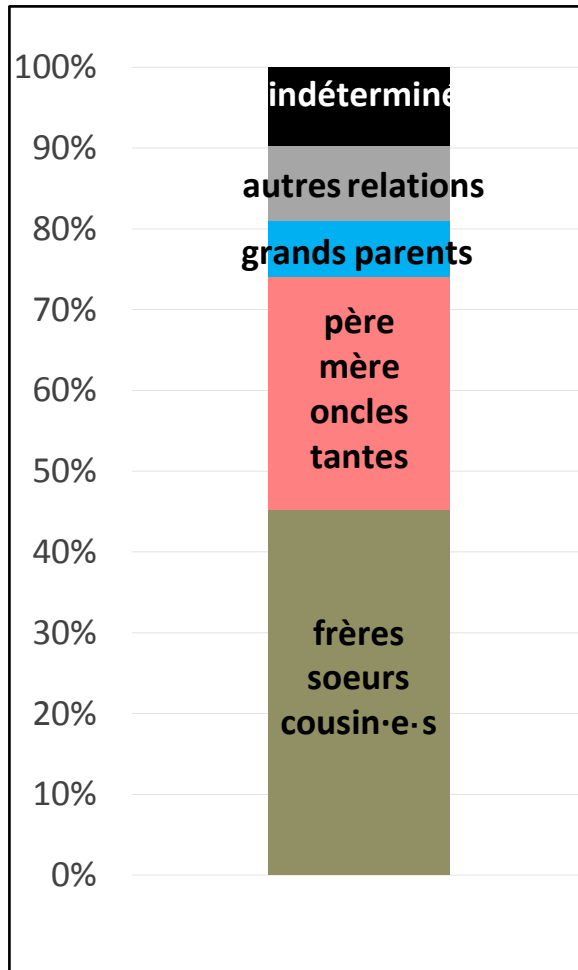
- père
- mère
- belle mère
- beau père
- frère m[^] père m[^] mère
- frère m[^] mère
- frère m[^] père
- frère m[^] père
- sœur m[^] père m[^] mère
- sœur m[^] père
- sœur m[^] mère
- cousin paternel
- cousin maternel
- cousine paternelle
- cousine maternelle
- frère du père
- sœur du père
- frère de la mère
- sœur de la mère
- oncle par alliance du père
- oncle par alliance de la mère
- tante par alliance du père
- tante par alliance de la mère
- GP paternel
- GP maternel
- GM paternelle
- GM maternelle
- femme du GP paternel
- indéterminé
- autres relations

REGROUPEMENT EN 3 CATÉGORIES DES RELATIONS DE PARENTÉ DE L'ENFANT AVEC LES AUTRES MEMBRES DE SA ZÛ

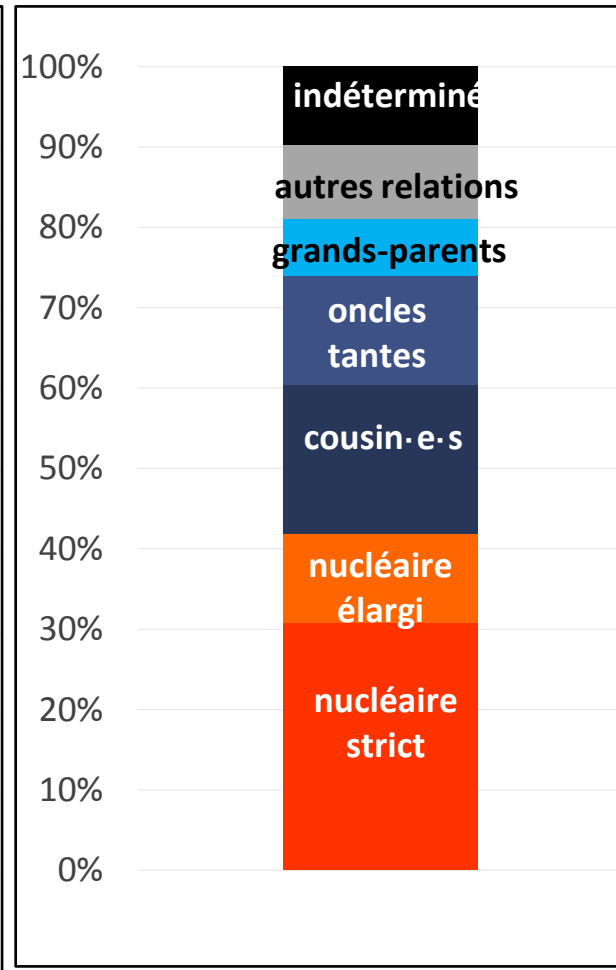
Cat. 1
Noyau nucléaire
Relations paternelles
et maternelles



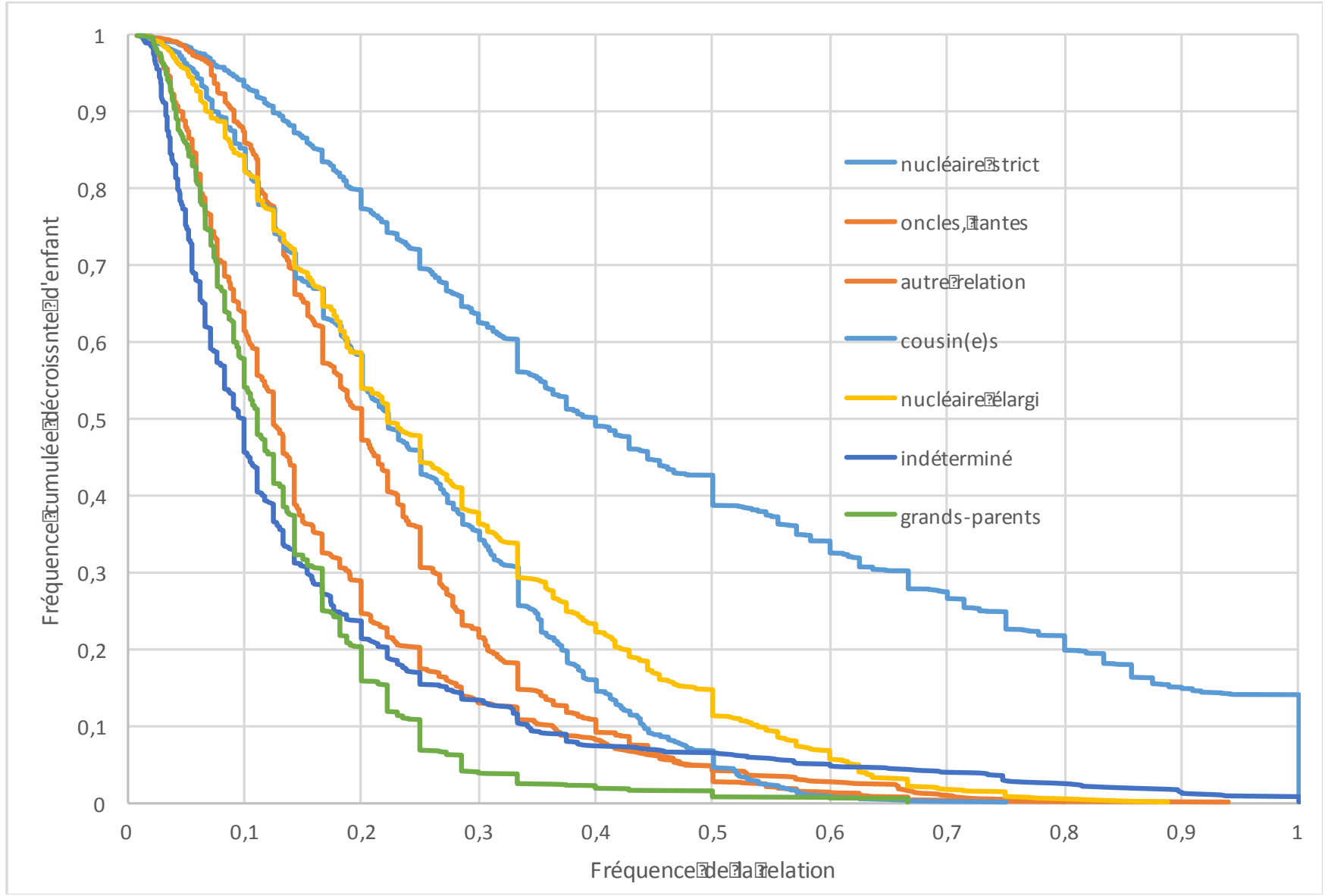
Cat. 2
Relations
intergénérationnelles



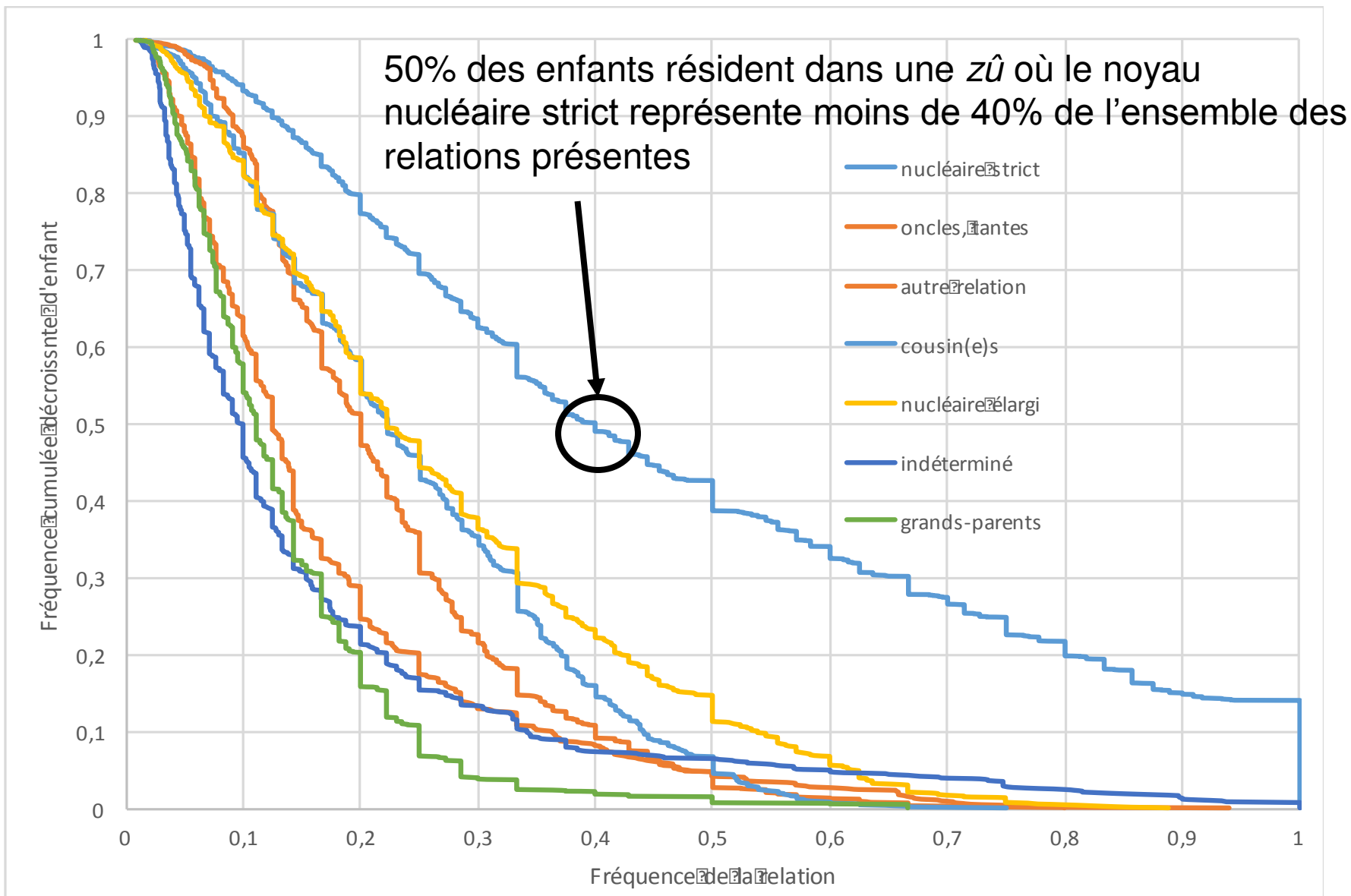
Cat. 3
Noyaux nucléaires et
autres relations



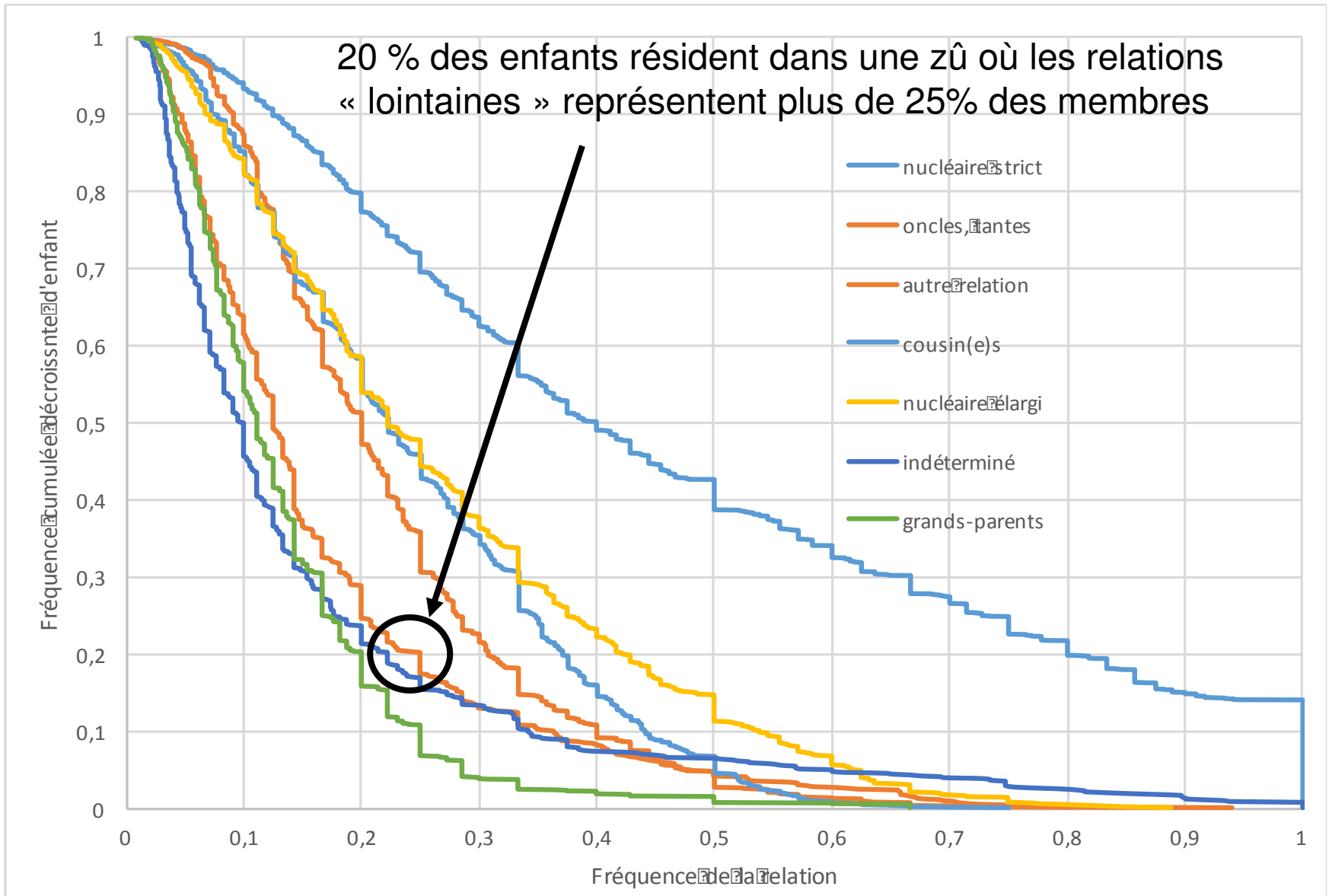
DISTRIBUTION DES TYPES DE RELATIONS DE PARENTÉ (CAT. 3)



DISTRIBUTION DES TYPES DE RELATIONS DE PARENTÉ (CAT. 3)



DISTRIBUTION DES TYPES DE RELATIONS DE PARENTÉ (CAT. 3)



MESURER LES TRANSFORMATIONS DE L'ENTOURAGE DES ENFANTS D'UN RECENSEMENT À L'AUTRE

- Probabilité pour un enfant de connaître un changement de t à $t+5$ dans la composition de son unité domestique

Repérage de chaque individu présent autour de l'enfant (dans sa zû) à deux dates éloignées de 5 ans

➤ Données :

- Population : enfants présents à 2 recensements successifs (t , $t+5$), et âgés de 0-6 ans en t
 - Sélection correspondant à 81% ($n=3156$) des enfants (les moins soumis au changement)
- Période : moyenne des périodes quinquennales (1988-94, 1994-99, 1999-2004, 2004-09)

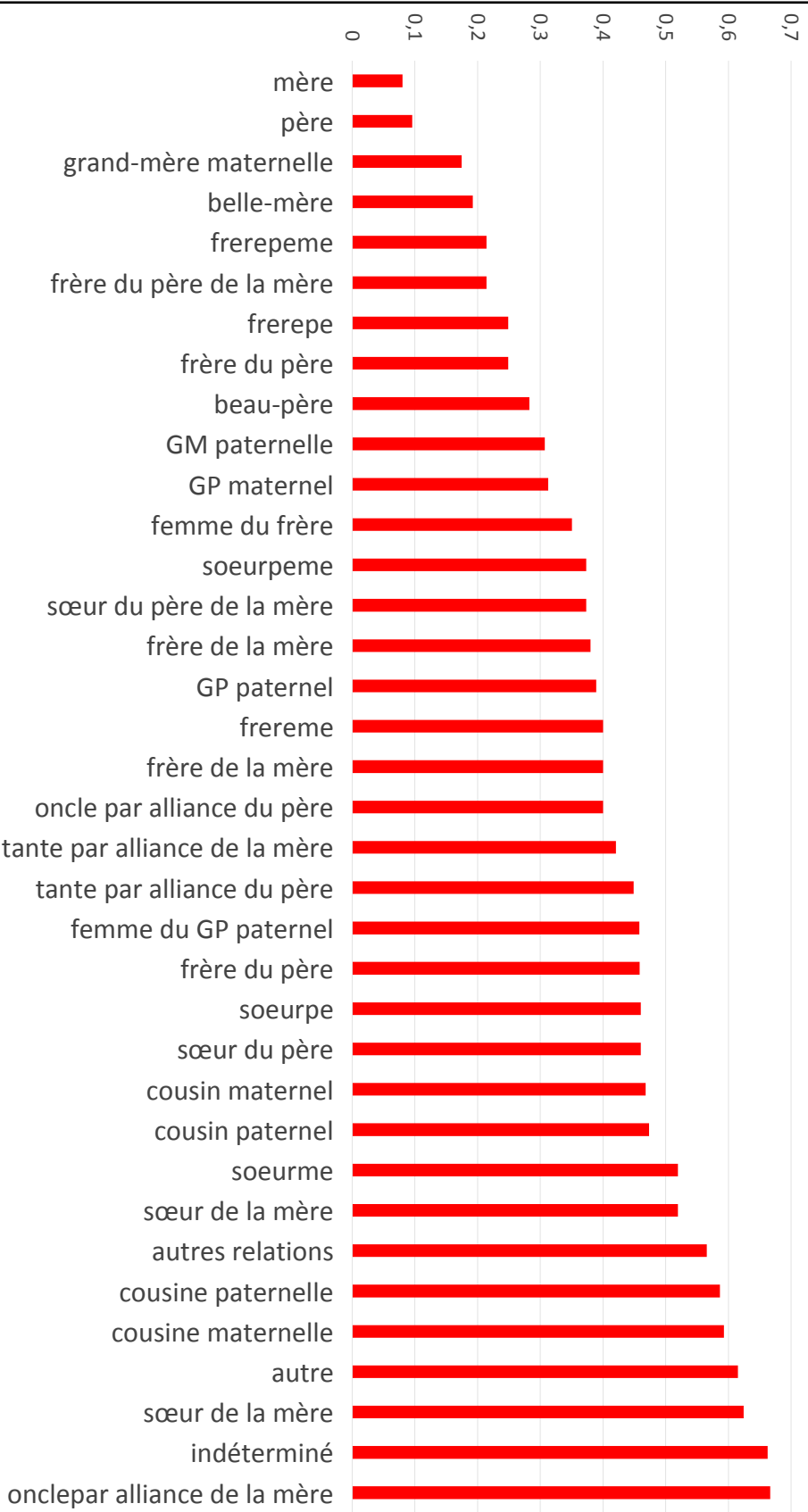
DYNAMIQUE AUTOUR DE L'ENFANT ENTRE T ET T+5

Présents en t	14,1	Différence : 0,5 personnes
Présents en t+5	13,6	
Sorties t et t+5	Décès: 0,6	- 5,6 personnes
	Émigration: 2,7	
	Départ vers autre zû : 2,3	
Entrées t et t+5	Naissances: 3,1	+ 5,2 personnes
	Immigration: 1,5	
	Arrivée d'une autre zû : 0,6	

DYNAMIQUE AUTOUR DE L'ENFANT ENTRE T ET T+5

Date de présence dans la zû de l'enfant	Effectifs	Hommes	Femmes
Présents en t ou t+5	19,2	9,7	9,6
Présents à une seule date	10,8	5,2	5,6
Présents aux deux dates	8,4	4,5	4

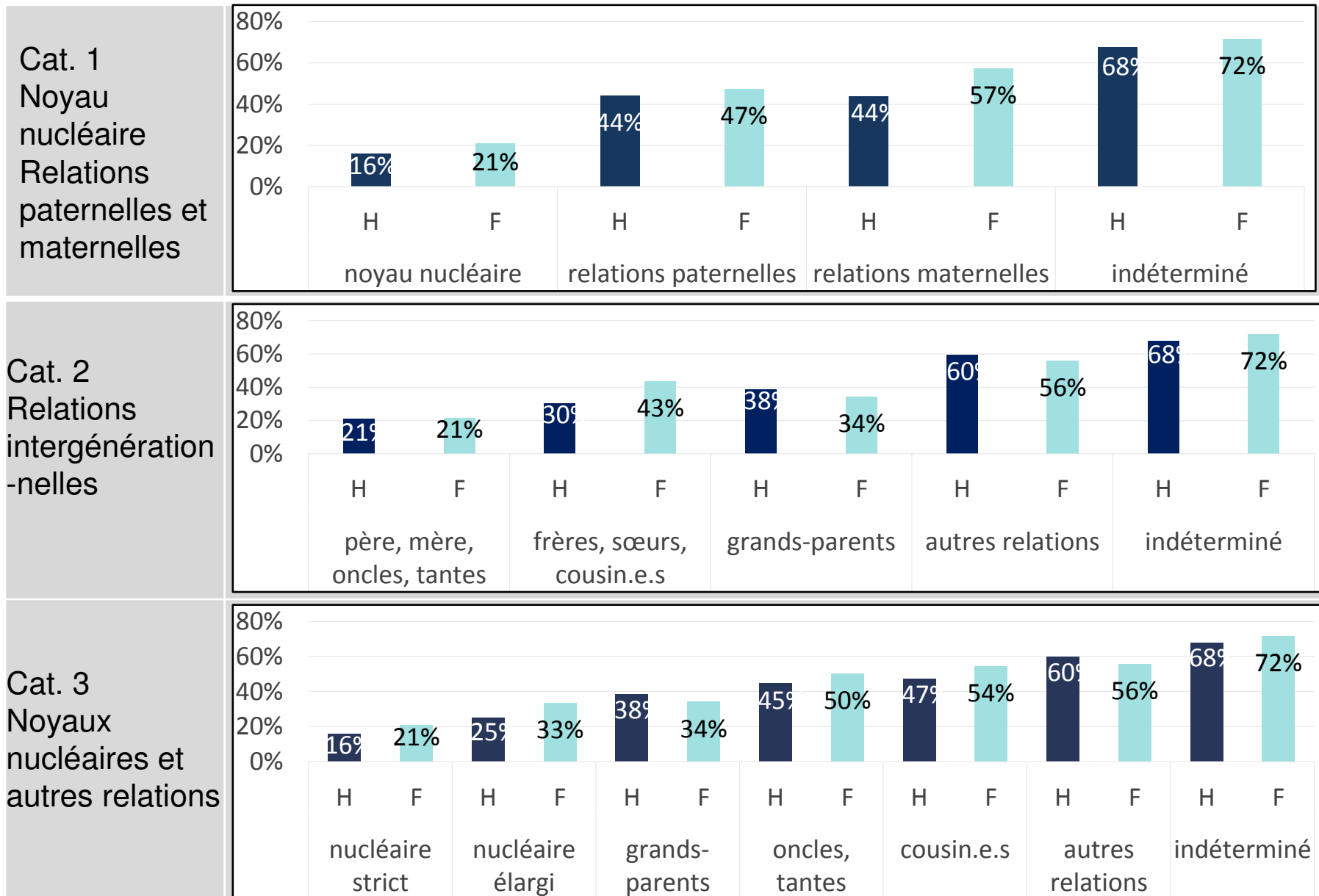
TAUX D'INSTABILITÉ, ENTRE T ET T+5, SELON LE LIEN DE PARENTÉ



10% des mères présentes à t, sont absentes à t+5

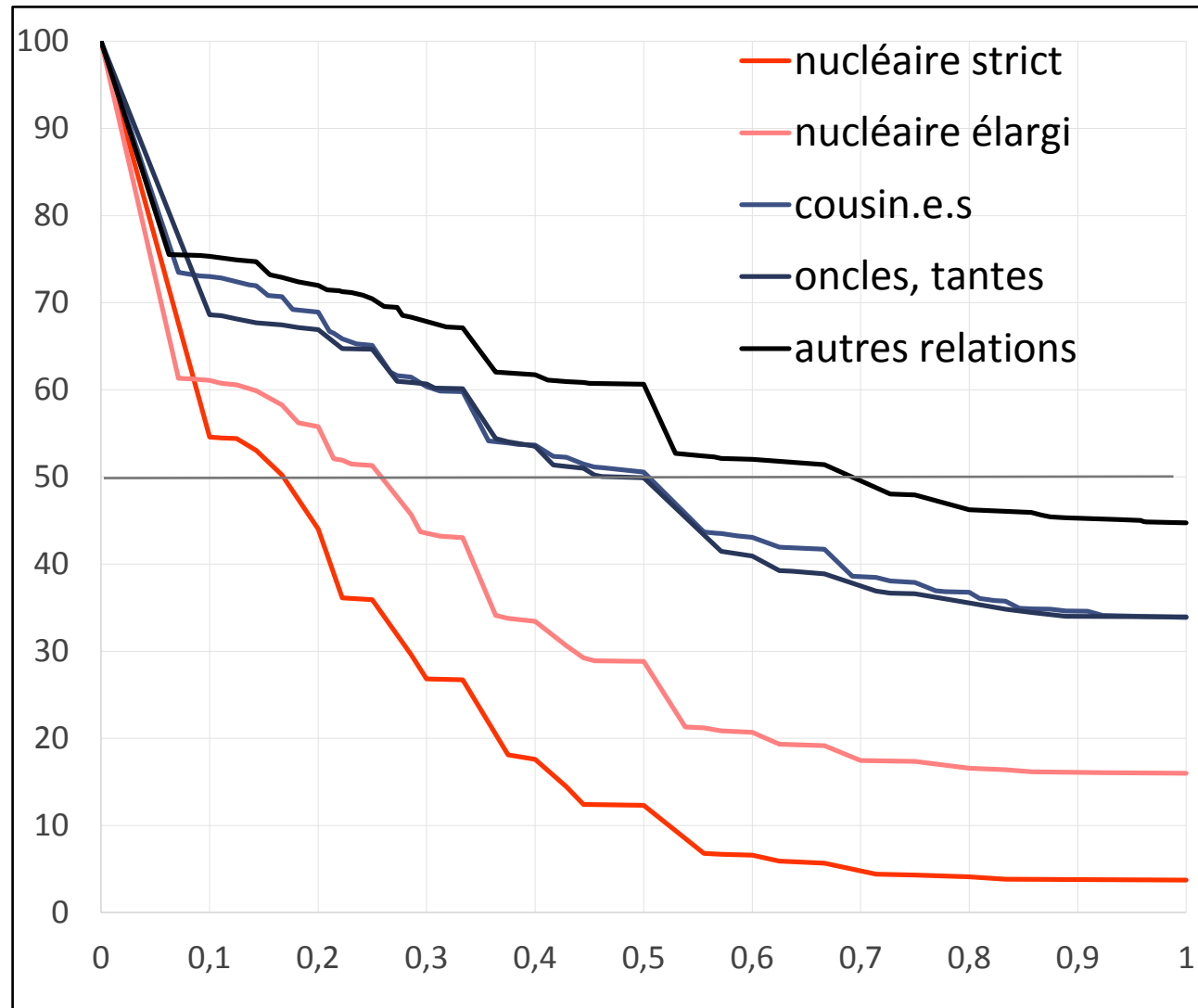
70% des sœurs du père présentes à t, sont absentes à t+5

TAUX D'INSTABILITÉ DES LIENS DE PARENTE ENTRE T ET T+5, PAR CATÉGORIE DE RELATION



DISTRIBUTION DE L'INSTABILITÉ

Fréquences cumulées décroissantes



Proportion d'instabilité

50% des enfants connaissent un renouvellement en 5 ans d'au moins:

- 17% de leur cellule nucléaire

- 25% de leur cellule nucléaire élargie

- 50% de leurs oncles, tantes, cousin.e.s

- 73% des autres types de relation

CONCLUSIONS (1)

La complexité des arrangements familiaux

- Les structures familiales dans lesquelles grandissent les enfants sont des modes d'organisation sociale complexes caractérisées par :
 - La grande quantité des personnes apparentées à l'enfant et le faible poids du noyau nucléaire
 - Une très grande variété des relations de parenté au sein des *zû*
 - Un poids dominant des relations du côté paternel
 - La présence marquée des cousin-e-s, tantes et oncles
 - Le poids important de relations familiales “éloignées”

CONCLUSIONS (2)

La complexité des arrangements familiaux

- Cette diversité relationnelle est un marqueur des conditions de socialisation des enfants :
 - Elle produit probablement un moindre attachement exclusif à certaines relations
 - Elle permet la constitution d'un capital relationnel potentiellement mobilisable plus tard.

CONCLUSIONS (3)

La dynamique des arrangements familiaux

- les structures familiales dans lesquelles grandissent les enfants sont des modes d'organisation sociale qui se recomposent en permanence:
 - les membres du noyau nucléaire sont les plus stables, quand les parents plus éloignés vont et viennent
 - Ce flux de personnes autour de l'enfant consolide d'autant l'étendue de son capital relationnel ...
 - ...Mais implique de doser l'engagement relationnel à l'aune de cette instabilité

PERSPECTIVES :

La dynamique des arrangements familiaux

- Comment les arrangements familiaux et leur dynamique agissent-ils sur le devenir des enfants en termes de scolarisation, de migration, de santé, etc.
- Le rôle des différentes catégories d'apparentés sur le devenir des enfants

MERCI !

